


*М. Цонков*



МИНИСТЕРСТВО НА ЗЕМЕДЕЛИЕТО, ХРАНИТЕ И ГОРИТЕ  
„СЕВЕРНОЦЕНТРАЛНО ДЪРЖАВНО ПРЕДПРИЯТИЕ“ ДП-ГАБРОВО  
**ТП „ДЪРЖАВНО ГОРСКО СТОПАНСТВО ГАБРОВО“**

гр. Габрово 5300 ул. "Минзухар" I тел: 066/ 808826  
e-mail: gabrovo@scdp.bg

изх. № РД02019/12.05.2021.....



ДО  
Г-ЖА ТАНЯ ХРИСТОВА  
КМЕТ НА ОБЩИНА ГАБРОВО

**УВАЖАЕМА ГОСПОЖО ХРИСТОВА,**

На основание Договор 785- ОССД- 17/ 29.09.2017 год. – чл.6 / 1 / Ви представяме за одобрение от Общински съвет – Габрово :

- Годишен план за ползване на дървесина- общински горски територии за 2021 год. с описи на включените в него насаждения.
- План- сметка на насаждения с начални цени по количества, категории дървесина и сортименти за продажба на прогнозни количества стояща дървесина на корен.
- Спецификация за предвидените разходи за ЛКД през 2021 год.

Молим за отговор на наше писмо изх.№ РД02054/ 26.01.21 год. за удължаване до края на 2021 год. на Договор № 38/ 21.08.20. на фирма „Трявна Лес 2016 „ ЕООД.

Приложение : съгласно текста

С уважение,

**ИНЖ. РОСЕН РАДЕВ**

Директор ТП ДГС Габрово



ГОДИШЕН ПЛАН ЗА ПОЛЗВАНЕ НА ДЪРВЕСИНА  
НА ОБЩИНА ГАБРОВО ЗА 2021г.

ВСИЧКО / I + II + IV /

Показатели	Площ ха	Ст.маса м3	Лежаща маса м3	Едра м3	Средна м3	Дребна м3	Дърва м3
Общо А+Б							
1. По ГСП	51.1	2035	1833	308	362	87	1076
2. Год. план	19.6	872	771	155	64	7	545
% (2/1)	38	43	42	50	18	8	51
А.Иглолистни							
1. По ГСП	11	595	507	140	108	32	227
2. Год. план	7.9	451	379	99	61	1	218
% (2/1)	69	76	75	71	56	3	96
в т.ч. бл бор	7.4	133	90	37	14	0	39
смърч	0	0	0	0	0	0	0
ела	0	0	0	0	0	0	0
Б.Широколистни							
1. По ГСП	39.7	1440	1326	168	254	55	849
2. Год. план	11.7	421	392	56	3	6	327
% (2/1)	29	29	30	33	1	11	39
Бук по ГСП	11.5	278	266	36	44	9	177
Бук год. план	4.0	81	72	13	2	1	56
%	35	29	27	36	5	11	32
Дъб по ГСП	3.5	86	83	2	19	2	60
Дъб год. план	3.7	78	74	10	1	1	62
%	106	91	89	500	5	50	103
Цер по ГСП	3.9	146	138	7	28	1	102
Цер год. план	1.7	24	21	0	0	0	21
%	44	16	15	0	0	0	21
Топола по ГСП	3	158	147	69	18	6	54
Топола год. план	1	84	81	33	0	4	44
%	44	53	55	48	0	67	81
Акация по ГСП	9	398	354	0	96	24	234
Акация год. план	1.2	107	103	0	0	0	103
%	13	27	29	#DIV/0!	0	0	44
Др.шир. по ГСП	9	374	338	54	49	13	222
Др.шир. год. план	0.0	47	41	0	0	0	41
%	0	13	12	0	0	0	18

И.ОТГЛЕДНИ СЕЧИ

Показатели	Площ ха	Ст.маса м3	Лежаща маса м3	Едра м3	Средна м3	Дребна м3	Дърва м3
Общо А+Б							
1. По ГСП	17.5	428	396	29	105	22	240
2. Год. план	5.6	287	238	54	47	1	136
% (2/1)	32	67	60	186	45	5	57
А.Иглолистни							
1. По ГСП	4.5	130	111	16	56	13	26
2. Год. план	3.1	250	205	54	47	1	103
% (2/1)	69	192	185	338	84	8	396
в т.ч. бл бор	3.1	85	57	17	12	0	28
смърч							
ела							
Б.Широколистни							
1. По ГСП	13	298	285	13	49	9	214
2. Год. план	2.5	37.0	33.0	0.0	0.0	0.0	33.0
% (2/1)	19	12	12	0	0	0	15
Бук по ГСП	5.3	103	100	4	15	4	77
Бук год. план							
%	0	0	0	0	0	0	0
Дъб по ГСП	3.3	16	14	0	4	0	10
Дъб год. план	2.5	7	6				6
%	76	44	43	#DIV/0!	0	#DIV/0!	60
Цер по ГСП	0.7	28	23	0	5	0	18
Цер год. план		4	3		0	0	3
%	0	14	13	#DIV/0!	0	#DIV/0!	17
Топола по ГСП	0	0	0	0	0	0	0
Топола год. план							
%	#DIV/0!	#DIV/0!	#DIV/0!	#DIV/0!	#DIV/0!	#DIV/0!	#DIV/0!
Акация по ГСП	0.3	12	10	0	1	1	8
Акация год. план							
%	0	0	0	#DIV/0!	0	0	0
Др.шир. по ГСП	3.4	139	138	9	24	4	101
Др.шир. год. план		26	24	0	0	0	24
%	0	19	17	0	0	0	24

**II. ВЪЗБНОВИТЕЛНИ СЕЧИ**

Показатели	Площ ха	Ст.маса м3	Лежаща маса м3	Едра м3	Средна м3	Дребна м3	Дърва м3
<b>Общо А+Б</b>							
1. По ГСП	27	1279	1188	274	208	50	656
2. Год. план	11.8	393	365	37	7	1	320
% (2/1)	44	31	31	14	3	2	49
<b>А.Иглолистни</b>							
1. По ГСП	2.4	204	193	120	9	6	58
2. Год. план	3.8	109	102	14	4		84
% (2/1)	158	53	53	12	44	0	145
в т.ч. бял бор	3.4	3	3	2			1
смърч							
ела							
<b>Б.Широколистни</b>							
1. По ГСП	24.6	1075	995	154	199	44	598
2. Год. план	8.0	284.0	263.0	23.0	3.0	1.0	236.0
% (2/1)	33	26	26	15	2	2	39
Бук по ГСП	6.2	175	166	32	29	5	100
Бук год. план	4	81	72	13	2	1	56
%	65	46	43	41	7	20	56
Дъб по ГСП	0.1	68	67	2	15	2	48
Дъб год. план	1.1	55	53	10	1	0	42
%	1100	81	79	500	7	0	88
Цер по ГСП	3	112	110	7	23	1	79
Цер год. план	1.7	20	18		0		18
%	57	18	16	0	0	0	23
Топола по ГСП	2.5	148	147	69	18	6	54
Топола год. план							
%	0	0	0	0	0	0	0
Акация по ГСП	8.8	378	337	0	95	23	219
Акация год. план	1.2	107	103	0	0	0	103
%	14	28	31	#DIV/0!	0	0	47
Др.шир по ГСП	4	194	168	44	19	7	98
Др.шир. год. план		21	17				17
%	0	11	10	0	0	0	17

**III. В. Т.Ч. ВЪЗБНОВИТЕЛНИ СЕЧИ ВЪВ ВИСОКОСТЪБЛЕНИ ГОРИ**

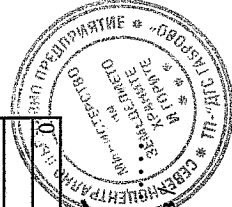
Показатели	Площ ха	Ст.маса м3	Лежаща маса м3	Едра м3	Средна м3	Дребна м3	Дърва м3
<b>Общо А+Б</b>							
1. По ГСП	6	328	311	154	19	10	128
2. Год. план	0	0	0	0	0	0	0
% (2/1)	0	0	0	0	0	0	0
<b>А.Иглолистни</b>							
1. По ГСП	2.4	204	193	120	9	6	58
2. Год. план	0	0	0	0	0	0	0
% (2/1)	0	0	0	0	0	0	0
в т.ч. бял бор							
смърч							
ела							
<b>Б.Широколистни</b>							
1. По ГСП	3.6	124	118	34	10	4	70
2. Год. план	0.0	0.0	0.0	0.0	0.0	0.0	0.0
% (2/1)	0	0	0	0	0	0	0
Бук по ГСП	1	61	58	19	3	1	35
Бук год. план							
%	0	0	0	0	0	0	0
Дъб по ГСП	0.4	6	6	2	0	0	4
Дъб год. план							
%	0	0	0	0	#DIV/0!	#DIV/0!	0
Цер по ГСП	0.6	18	18	5	0	0	13
Цер год. план							
%	0	0	0	0	#DIV/0!	#DIV/0!	0
Топола по ГСП				0	0	0	0
Топола год. план							
%	#DIV/0!	#DIV/0!	#DIV/0!	#DIV/0!	#DIV/0!	#DIV/0!	#DIV/0!
Акация по ГСП	0	0	0	0	0	0	0
Акация год. план				0			
%	#DIV/0!	#DIV/0!	#DIV/0!	#DIV/0!	#DIV/0!	#DIV/0!	#DIV/0!
Др.шир по ГСП	1.6	39	36	8	7	3	18
Др.шир. год. план							
%	0	0	0	0	0	0	0

IV. ДРУГИ СЕЧИ

Показатели	Площ ха	Ст.маса м3	Лежача маса м3	Едра м3	Средна м3	Дребна м3	Дърва м3
<b>Общо А+Б</b>							
1. По ГСП	7	318	249	5	49	15	180
2. Год. план	2.2	192	168	64	10	5	89
% (2/1)	33	60	67	1280	20	33	49
<b>А. Иглолистни</b>							
1. По ГСП	5	261	203	4	43	13	143
2. Год. план	1.0	92	72	31	10	0	31
% (2/1)	22	35	35	775	23	0	22
в т.ч. бял бор	0.9	45	30	18	2	0	10
смърч							
ела							
<b>Б. Широколистни</b>							
1. По ГСП	2	57	46	1	6	2	37
2. Год. план	1.2	100.0	96.0	33.0	0.0	5.0	58.0
% (2/1)	57	175	209	3300	0	250	157
Бук по ГСП	0.0	0	0	0	0	0	0
Бук год. план							
%	#DIV/0!	#DIV/0!	#DIV/0!	#DIV/0!	#DIV/0!	#DIV/0!	#DIV/0!
Дъб по ГСП	0.1	2	2	0	0	0	2
Дъб год. план	0.1	16	15			1	14
%	100	800	750	#DIV/0!	#DIV/0!	#DIV/0!	700
Цер по ГСП	0	6	5	0	0	0	5
Цер год. план							
%	0	0	0	#DIV/0!	#DIV/0!	#DIV/0!	0
Топола по ГСП	0	10	0	0	0	0	0
Топола год. план	1	84	81	33		4	44
%	#DIV/0!	840	#DIV/0!	#DIV/0!	#DIV/0!	#DIV/0!	#DIV/0!
Акация по ГСП	0	8	7	0	0	0	7
Акация год. план							
%	0	0	0	#DIV/0!	#DIV/0!	#DIV/0!	0
Др. шир. по ГСП	2	41	32	1	6	2	23
Др. шир. год. план							
%	0	0	0	0	0	0	0

Изготвил : .....  
/Милена Ангелова - лесничей /

Директор : .....  
/инж. Росен Радев /





ВЪЗОБНОВИТЕЛНИ СЕЧИ																	
254	е1	ШВ	гбр	2	90	0.7	1.7	90	2					2	2	постепенно котловина 30%	Пламен Танковски
			чб										3	3			
			цр	8									8	8			
ВСИЧКО :			1.7				90.0	15.0	0.0	0.0	0.0	0.0	13.0	13.0			








Други											
204	из	шв	тпл	10	45	0.4	1.1	190	84	33	81
		ВСИЧКО:				1.1	190.0	84.0	33.0	0.0	81.0
		Румен Тотев									

ИЗГОТВИЛ : .....  
 /М. Ангелова-лесничка/

ДИРЕКТОР - ТП ДТС ГАБРОВО : .....  
 /инж. Росен Радев/



Утвърдил:

Таня Христова

Кмет

на Община Габрово

Предложил:

инж. Росен Радев

Директор

на ТП ДГС Габрово



## ТП ДГС Габрово ПЛАН - СМЕТКА

На основание чл.112, ал.1, т.1 и чл. 181, ал.1, т.2 от Закона за горите и чл.3, ал.2, чл.4, ал.1, ал.2, ал.3, чл.5, ал.1, т.1, чл.7, ал.2 от Наредбата за условията и реда за възлагане изпълнението на дейности в горските територии - държавна и общинска собственост, и за ползването на дървесина и недървесни продукти

Изготвил:

Ралица Петкова

Лесничей

на ТП ДГС Габрово

Съгласувал:

инж. Николай Русев

Зам.директор

на ТП ДГС Габрово

Обект	Място на извършване на дейността отдел,подотдел	Категория дървесина	Размер и качество на асортиментите	Дър. вид	Количество /м3/	Цена на 1 м3/лв, без ДДС	Стойност/лв.6 ез ДДС/
2141	228ф	Дърва	Дърва за горене	ак	76	38	2888
			Отдел: 228ф		76		2888
	184х1	Дърва	Дърва за горене	ак	8	38	304
			Отдел: 184х1		8		304
	184ц1	Дърва	Дърва за горене	ак	19	38	722
			Отдел: 184ц1		19		722
			ОБЕКТ 2141		103		3914
2142	167с1	Едра	Трупи за бичене >30 см	бк	2	77	154
			Трупи за бичене -18-29 см	бк	5	65	325
		Средна	Технологична дървесина	бк	1	42	42
		Дребна	Технологична дървесина	бк	1	42	42
		Дърва	ОЗМ	бк	5	60	300
			Дърва за горене	бк	30	42	1260
			Дърва за горене	гбр	12	42	504
			Отдел: 167с1		56		2627
	170к	Дърва	Дърва за горене	бл	37	42	1554
			Дърва за горене	цр	4	42	168
			Отдел: 170к		41		1722
	187а	Едра	Трупи за бичене >30 см	зdB	2	82	164
			Трупи за бичене -18-29 см	зdB	8	68	544
			Трупи за бичене >30 см	бк	1	77	77
			Трупи за бичене -18-29 см	бк	5	65	325
		Средна	Технологична дървесина	зdB	1	42	42
			Технологична дървесина	бк	1	42	42
		Дърва	ОЗМ	бк	2	60	120
			Дърва за горене	зdB	5	42	210
			Дърва за горене	цр	6	42	252
			Дърва за горене	бк	19	42	798
			Отдел: 187а		50		2574

	200ф1	Едра	Трупи за бичене >30 см	66	5	77	385
			Трупи за бичене -18-29 см	66	7	67	469
		Средна	Технологична дървесина	66	2	28	56
		Дърва	ОЗМ	66	2	44	88
			Технологична дървесина	66	6	28	168
			Отдел: 200ф1		22		1166
	356б	Едра	Трупи за бичене >30 см	чб	1	73	73
			Трупи за бичене -18-29 см	чб	2	65	130
			Трупи за бичене >30 см	66	1	77	77
			Трупи за бичене -18-29 см	66	2	67	134
		Средна	Тънки трупи 15-17 см	чб	1	57	57
			Обли греди	чб	1	52	52
			Технологична дървесина	чб	1	28	28
		Дърва	ОЗМ	чб	1	44	44
			Дърва за горене	чб	2	28	56
			Технологична дървесина	чб	3	28	84
			Технологична дървесина	66	1	28	28
			Отдел: 356б		16		763
	356в	Едра	Трупи за бичене >30 см	чб	1	73	73
			Трупи за бичене -18-29 см	чб	6	65	390
			Трупи за бичене >30 см	66	1	77	77
			Трупи за бичене -18-29 см	66	2	67	134
		Средна	Тънки трупи 15-17 см	чб	1	57	57
			Обли греди	чб	1	52	52
			Технологична дървесина	чб	3	28	84
		Дърва	ОЗМ	чб	2	44	88
			Дърва за горене	чб	2	28	56
			Дърва за горене	66	1	28	28
			Отдел: 356в		20		1039
			ОБЕКТ 2142		205		9891
2143	254г1	Дребна	Технологична дървесина	чдб	1	42	42
		Дърва	ОЗМ	чб	1	44	44
			ОЗМ	чдб	4	63	252
			Дърва за горене	гбр	20	42	840
			Дърва за горене	чдб	16	42	672
			Дърва за горене	цр	3	42	126
			Дърва за горене	чрш	1	42	42
			Технологична дървесина	чб	2	28	56
			Отдел: 254г1		48		2074
	254е1	Дърва	ОЗМ	чб	1	44	44
			Дърва за горене	гбр	2	42	84
			Дърва за горене	цр	8	42	336
			Технологична дървесина	чб	2	28	56
			Отдел: 254е1		13		520
	254д1	Едра	Трупи за бичене >30 см	чб	1	73	73
			Трупи за бичене -18-29 см	66	2	67	134
			Трупи за бичене -18-29 см	чб	11	65	715
		Средна	Тънки трупи 15-17 см	чб	1	57	57
			Обли греди	чб	1	52	52
			Технологична дървесина	чб	2	28	56
		Дърва	ОЗМ	чб	6	44	264
			Дърва за горене	чб	30	28	840
			Дърва за горене	цр	2	42	84

			Дърва за горене	ак	1	38	38
			Технологична дървесина	66	1	28	28
			Технологична дървесина	ч6	30	28	840
			Отдел: 254д1		88		3181
	254в1	Едра	Трупи за бичене >30 см	ч6	2	73	146
			Трупи за бичене -18-29 см	ч6	1	65	65
		Дърва	ОЗМ	ч6	3	44	132
			Технологична дървесина	ч6	7	28	196
			Дърва за горене	чрш	1	42	42
			Отдел: 254в1		14		581
	254ж1	Дърва	ОЗМ	ч6	1	44	44
			Дърва за горене	ч6	4	28	112
			Дърва за горене	чд6	3	42	126
			Технологична дървесина	ч6	4	28	112
			Технологична дървесина	чд6	2	42	84
			Отдел: 254ж1		14		478
			ОБЕКТ 2143		177		6834
			ОБЩО ЗА ГРАФИКА		485		20639

"Насажденията, съдържащи се в процедурата са включени в годишен план за 2021 година."

## АНАЛИЗ

**При определяне на началните цени за продажба на стояща дървесина на корен към план- сметка за обекти с №2141, №2142, №2143 – ОГТ от ЛФ 2021г.**

Съгласно „Наредбата за условията и реда за възлагане изпълнението на дейности в горските територии- държавна и общинска собственост, и за ползването на дървесина и недървесни горски продукти” за база на анализа при определянето на началните цени за продажба на стояща дървесина на корен са взети следните фактори:

- начални и достигнати цени от проведени процедури
- сортиментна структура на насажденията по обекти
- конкуренция и пазарна среда, категория на сечищата
- условия на работа и разходи за добив
- ползване на 1 ha спрямо запаса, местоположение на обектите
- вид на сечта, извозно разстояние
- отдалеченост на временните складове до претоварна станция


Извършено е сравнение на началните и достигнатите цени за добив по сортименти през 2018, 2019 и 2020г.- лв/м<sup>3</sup>:

Сортименти	Дървесен вид	Мярка	Цена без ДДС лв. 2020г.	Цена без ДДС лв. 2019г.	Цена без ДДС лв. 2018г.
<b>ИГЛОЛИСТНИ</b>					
Трупи за бичене >30 см	Дугласкаела, смърч	пл. куб. м.	82	68	66
Трупи за бичене >30 см	Бял бор	пл. куб. м.	77	68	66
Трупи за бичене >30 см	Черен бор	пл. куб. м.	73	64	64
Бичене 18 - 29 см	Дугласкаела, смърч	пл. куб. м.	72	62	62
Бичене 18 - 29 см	Бял бор	пл. куб. м.	67	62	62
Бичене 18 - 29 см	Черен бор	пл. куб. м.	65	60	60
Бичене 15 - 17 см	Ела, смърч	пл. куб. м.	57	55	55
Бичене 15 - 17 см	Бял бор	пл. куб. м.	57	55	55
Бичене 15 - 17 см	Черен бор	пл. куб. м.	57	55	55
Обли греди	Бб, чб, см, здгл	пл. куб. м.	52	50	50
Технологична дървесина, дърва	иглолистни	пл. куб. м.	30	30	30
ОЗМ	Смърч, ела	пл. куб. м.	44	40	34
ОЗМ	Бял бор, чер бор	пл. куб. м.	44	40	34
<b>ШИРОКОЛИСТНИ</b>					
Трупи фурнир	бук	пл. куб. м.	150	150	150
Трупи шпертплат	бук	пл. куб. м.	124	105	105
Бичене над 30 см	бук	пл. куб. м.	77	72	68
Бичене над 30 см	дъб	пл. куб. м.	82	72	72
Бичене над 30 см	Тпл, трп, върба	пл. куб. м.	50	48	48
Бичене над 30 см	Явор, ясен, череша	пл. куб. м.	82	67	67
Бичене 18 – 29 см	бук	пл. куб. м.	65	60	60
Бичене 18 – 29 см	дъб	пл. куб. м.	68	68	68
Бичене 18 – 29 см	Тпл, трп, ак, върба	пл. куб. м.	45	45	45
Бичене 18 – 29 см	липа		42	38	38
Бичене 18 – 29 см	Череша, явор, ясен		59	53	52
ОЗМ	дъб	пл. куб. м.	63	58	58
ОЗМ	бук	пл. куб. м.	60	55	55
ОЗМ	Тпл, трп, върба	пл. куб. м.	43	37	37
ОЗМ	Череша, явор, ясен	пл. куб. м.	55	52	52
Дърва за огрев	акация	пл. куб. м.	38	36	36
Дърва за огрев, техн. дървесина	Широк. меки	пл. куб. м.	35	32	30
Дърва за огрев, техн. дървесина	Широкол. твърди	пл. куб. м.	42	40	38

Предложените начални цени са на база гореизложените фактори и на проведени процедури от ТП ДГС „Габрово“ за продажба на дървесина стояща на корен в държавна горска територия.

**ИНЖ. РОСЕН РАДЕВ**

Директор ТП „ ДГС Габрово“



**Т. Христова - кмет на Община Габрово**

**Объект № 5 - ЛІСД 2021 год., ОБЩИНСКИ ГОРСКИ ТЕРИТОРИИ**

ОБЕКТ № 3 - ЛЮД. 2021 ГОД, ОБЩЕСТВЕННИ ГОСТИНИ																										
1	2	3	4	5	6	7	8	9	10	11	12	13	14	15	16	17	18	19	20	21	22	23	24	25	26	
Подотдел	Поща, деа	Шифър по ВТН и м частни гръц поран	Един, мърор	Код-меств	мърор време по ВТН	Борекв. коэф. по ВТН	Кориг. мърор време по ВТН	Разлика коэф. и м коэф. по ВТН	Заплата по различие коэф. по ВТН	Допълнение за престо- дейо време коэф. по ВТН	Брутна работна заплата коэф. по ВТН	Разлика за осигуряван коэф. по ВТН	Средства за заплати и общо коэф. по ВТН	Отпуски коэф. по ВТН	ЧЗМ коэф. по ВТН	Срок за изплащане (месец)	Брой работ- теши дни коэф. по ВТН	Стойност на мате- риалите, изм. при раб. с машини коэф. по ВТН	Разходи за транспорт коэф. по ВТН	Разходи за орг. зап. и мат. - и коэф. по ВТН	Поща, деа коэф. по ВТН	Обща стойност коэф. по ВТН	Ед. цена на деа коэф. по ВТН	Ед. цена на мърор коэф. по ВТН	Срок за изплащане (месец)	
1	2	3	4	5	6	7	8	9	10	11	12	13	14	15	16	17	18	19	20	21	22	23	24	25	26	
ОТЛЕЖДАНЕ КУЛТУРИ :																										
Ръчно плетене и разоржаване по редовете - първо отглеждане																										
254 в1	3	0851	100 лм	15	2,57	1,00	2,57	11,05	165,77	13,26	179,03	35,12	214,15	9,2	0,23	3,00	0,08	4,97	9,4	11,43	22,9	272,03	90,7	18,14		
Ръчно плетене и разоржаване по редовете - второ отглеждане																										
254 в1	3	0851	100 лм	15	2,57	1,00	2,57	11,05	165,77	13,26	179,03	35,12	214,15	9,2	0,23	3,00	0,08	4,97	9,4	11,43	22,9	272,03	90,7	18,14		
Оксяване на плетиво с коса																										
254 в1	3	0888	дм	3	5,49	1,00	5,49	23,61	70,82	5,67	76,49	15,01	91,49	3,9	0,10	3,00	0,03	2,12	4,0	4,88	9,8	116,22	38,7	38,74		
общо																										
ВСИЧКО																										
																							660,27			

Исполнил: .....  
инж. Н. Русев- зам. директор

**Директор:**

