

канц. Н. Жеков

10.7.2013

СПОМАГАТЕЛНИ ДЕЙНОСТИ В СОЦИАЛНАТА СФЕРА ЕООД в ликвидация

Н. Георгиев

11.07.13

До Кмета на Община Габрово

До ~~Председателя~~ на Общински съвет

Гр.Габрово



Уважаеми господа ,

Аз , долуподписаната Петя Тотева Минова в качеството си на ликвидатор на „Спомагателни дейности в социалната сфера“ ЕООД в ликвидация предоставям на Вашето внимание следните документи :

1. Отчет на ликвидатора на „Спомагателни дейности в социалната сфера“ ЕООД в ликвидация .
2. Пояснителен доклад към краен баланс
3. Баланс на „ Спомагателни дейности в социалната сфера“ЕООД в ликвидация
4. Отчет за приходи и разходи
5. Справка за капитала
6. Справка за дълготрайните активи

Ликвидатор



ОТЧЕТ НА ЛИКВИДАТОРА

на „Спомагателни дейности в социалната сфера“ ЕООД -
в ликвидация, гр. Габрово
към 30.06.2013 г.

Отчетът на ликвидатора на „СДСС“ ЕООД в ликвидация гр. Габрово е изготвен съгласно изискванията на Закона за счетоводството, Търговския закон, Решение № 84 от 03.05.2012г. за прекратяване на дейността на „Спомагателни дейности в социалната сфера“ ЕООД гр. Габрово и Решение № 206 от 13.09.2012г на Общински съвет гр. Габрово

ХАРАКТЕРИСТИКА НА ДЕЙНОСТТА

Съгласно горе цитираните решения на Общински съвет град Габрово за прекратяване на дейността, е извършено вписване в Търговския регистър и е открито производство по ликвидация на „СДСС“ ЕООД, гр. Габрово със срок на ликвидация шест месеца от обявяване на поканата към кредиторите. Считано от 09.07.2012 г. е вписан за ликвидатор Петя Тотева Минова.

Основна счетоводна база за изготвяне на краен баланс при ликвидация е Национален счетоводен стандарт 13 Отчитане при ликвидация и несъстоятелност, който е приложим за 2013 година.

Към момента на откриване на процедурата по ликвидация Предприятието има балансова стойност по Пасива както следва

Задължения:

1. към доставчици в размер на 6 хил. лв.
2. към персонал – 14 хил. лв.
3. за данъци и осигуровки 7 хил. лв.

Записаният капитал на дружеството и резервите са в размер на 304 хил. лв.

Резервите са с отрицателна стойност 117 хил. лв., натрупана през предходни периоди.

Непокрита загуба от предходни години в размер на 72 х. лв.

Загубата към момента на обявяване в ликвидация възлиза на 16 х. лв.

Балансовата стойност на Актива е както следва:

1. Сгради - 91 х. лв.
2. Машини, оборудване и апаратура – 13 х. лв.
3. Съоръжения и други 2 х. лв.
4. Суровини и материали – 15 х. лв.
5. Парични средства - 1 х. лв.

Считано от 01 януари 2012 г. дружеството няма действащи сключени договори с клиенти поради, което преустановява своята дейност.

Към датата на откриване на процедурата по ликвидация в дружеството работят четири човека на трудови договори, които са освободени от работа. Установени са задълженията към кредиторите и е отправена покана съгласно изискванията на Търговския закон.


С цел удовлетворяване на кредиторите на дружеството и съгласно Решение № 206 от 13.09.2013 г. на Общински съвет ликвидаторът пристъпи към осребряване на движимото имущество с балансова стойност под 1500.00 лева и съгласно Търговския закон се пристъпи към тяхното бракуване и продажба. Реализирани са приходи в размер

на 27 хил. лв. Всички кредитори са удовлетворени като с тези средства се покриват и разходите по ликвидацията .

Съгласно взетото от Общински съвет Габрово решение недвижимото имущество състоящо се от сграда пералня и дезинфекционна камера остават като ликвидационен капитал възлизащ по балансова стойност на 92 х. лева , които следва да бъдат предоставени на собственика на капитала Община Габрово .

Следва Общински съвет гр.Габрово да се разпореди с недвижимото имущество представляващо ликвидационен капитал от ликвидацията на „СДСС“ ЕООД гр.Габрово и се състави протокол при предаването му.

Ликвидатор :
/ П. Минова /



ПОЯСНИТЕЛЕН ДОКЛАД

към краен баланс

на „СДСС“ ЕООД - в ликвидация , гр. Габрово,

„СДСС“ ЕООД в ликвидация е регистрирано по ф. д. №986/2010 г. на ГОС с адрес гр.Габрово, ул. Д-р Илиев Детския № 1

Дружеството е учредено на 16.09.2010г.с решение № 173 на Общински съвет гр.Габрово. като еднолично дружество с ограничена отговорност, като сто процента е собственост на Община Габрово.

Предметът на дейност на дружеството е изпиране и дезинфекция на болнично бельо.

През отчетния периода не са настъпили промени в юридическия статут на предприятието.

Съгласно взети решения №84 от 03.05.2012 и № 206 от 13.09.2012г от Общински съвет град Габрово за прекратяване на дейността е извършено вписване в Търговския регистър и съответно е открито производство по ликвидация на „СДСС“ ЕООД , гр. Габрово със срок на ликвидация шест месеца от обявяване на поканата, считано от 09.07.2012г.. Вписаният ликвидатор е Петя Тотева Минова .

Основна счетоводна база за изготвяне на краен баланс при ликвидация е Национален счетоводен стандарт 13 Отчитане при ликвидация и несъстоятелност, който е приложим за 2013 година.

Дружеството изготвя финансови отчети по реда на СС 13 Отчитане при ликвидация и несъстоятелност.

До датата на откриване на процедурата по ликвидация дружеството е извършвало стопанска дейност през 2012 г., от която е реализирало приходи в размер 5 хил.лв.

Извършени са разходи по ликвидацията в размер на 5 хил.лв.в т. ч. административни такси и възнаграждение на ликвидатора.

На предприятието е направена данъчна проверка обхващаща периода 2008 – 2012 г.Обект на проверката е цялостната дейност , финансовите резултати , приходите от дейността , разходите по дейността.Проверени са данъчните задължения на Дружеството е получило Удостоверение по чл. 77отДОПК с което в НАП е отразена процедурата по ликвидация.

Срещу дружеството няма заведени съдебни дела.

Наличният архив е предаден по надлежния ред , а ведомостите за заплати съхранявани в дружеството са предадени в НОИ.

ПРИЛАГАНИ СЧЕТОВОДНИ ПОЛИТИКИ. ОЦЕНЪЧНА БАЗА

Предприятието притежава дълготрайни материални активи по балансова стойност 106 хил.лв.представляващи сгради, машини,съоръжения и оборудване . Краткотрайните (текущи) активи включват материали и парични средства ОБЩО ПО БАЛАНС в размер на 20хил. лв.

ЛИКВИДАЦИОНЕН КАПИТАЛ


Предприятието притежава дялов капитал в размер на 304 хил.лв.,резерви с отрицателна стойност 117 хил. лв.представляваща преоценка на активи и др. , непокрита загуба от минали години 72 хил. лв. , както и текуща загуба към датата на откриване на процедурата по несъстоятелност в размер на 16 хил. лв. или трансформирания ликвидационен капитал е 99 хил. лв.

Предприятието има пасиви с дългосрочен и краткосрочен характер в размер на 27 хил. Лв. представляващи задължения към персонал 14 хил. лв. , задължения към доставчици 6 хил. лв. и 7 хил. лв. текущи данъчни и осигурителни задължения , които са издължени в необходимите срокове към датата на ликвидация.

С цел удовлетворяване на задълженията към кредитори съгласно Търговския закон Движимото имущество с балансова стойност под 1500,00 лева на дружеството е разпродадено. Реализиран е приход в размер на 26хил. лв. Удовлетворени са всички кредитори – доставчици персонал и са покрити разходите по ликвидацията .

Ликвидационният капитал е 93 х.лв. и включва дълготрайни активи сграда пералня и стерилизационна камера в размер на 93 хил. лв., които следва да се предадат на едноличният собственик на капитала Община град Габрово след Решение на Общински съвет Габрово.

Ликвидатор :
/П. Минова /



БАЛАНС

СДСС ЕООД В ЛИКВИДАЦИЯ

България, гр. ГАБРОВО, УЛ. Д-Р ИЛИЕВ ДЕТСКИЯ 1

31.12.2013

адрес

КЪМ

А К Т И В			П А С И В		
Раздели, групи, статии	Сума (хил.лева)		Раздели, групи, статии	Сума (хил.лева)	
	текуща година	предходна година		текуща година	предходна година
a	1	2	a	1	2
A. ЗАПИСАН ПО НЕВЪВЕСЕН КАПИТАЛ	0		A. СОБСТВЕН КАПИТАЛ	0	
Б. НЕТЕКУЩИ (ДЪЛГОТРАЙНИ) АКТИВИ			I. Записан капитал	0	0
I. Нематериални активи			II. Премии от емисии	0	0
1 Продукти от развойна дейност	0	0	III. Резерв от последващи оценки	0	0
2 Концесии, патенти, лицензии, търговски марки, програмни продукти и др. подобни права и активи	0	0	IV. Резерви		
3 Търговска репутация	0	0	1 Законови резерви	0	0
4 Предоставени аванси и нематериални активи в процес на изграждане	0	0	2 Резерв, свързан с изкупени собствени акции	0	0
Общо за група I:	0	0	3 Резерв съгласно учредителен акт	0	0
II. Дълготрайни материални активи			4 Допълнителни резерви	93	0
1 Земи и сгради, в т.ч.:	93	0	Общо за група IV:	93	0
- земи	0	0	V. Натрупана печалба (загуба) от минали години, в т.ч.:		
- сгради	93	0	- неразмразена печалба	0	0
2 Машини, производствено оборудване и апаратура	0	0	- непокрита загуба	0	0
3 Съоръжения и други	0	0	Общо за група V:	0	0
4 Предоставени аванси и дълготрайни материални активи в процес на изграждане	0	0	VI. Текуща печалба (загуба)	0	0
Общо за група II:	93	0	Общо раздел A:	93	0
III. Дългосрочни финансови активи			Б. ПРОВИЗИИ И СХОДНИ ЗАДЪЛЖЕНИЯ		
1 Акции и дялове в предприятия от група	0	0	1 Провизии за пенсии и други подобни задължения	0	0
2 Предоставени заеми на предприятия от група	0	0	2 Провизии за данъци, в т.ч.:	0	0
3 Акции и дялове в асоциирани и смесени предприятия	0	0	- отсрочени данъци	0	0
4 Предоставени заеми, свързани с асоциирани и смесени предприятия	0	0	3 Други провизии и сходни задължения	0	0
5 Дългосрочни инвестиции	0	0	Общо за раздел Б:	0	0
6 Други заеми	0	0	В. ЗАДЪЛЖЕНИЯ		

Изкупени собствени акции			0	0	1	Облигационни заеми с отделно посочване на конвертируемите, в т.ч.:	0	0
Общо за група III:			0	0		- до 1 година	0	0
IV. Отсрочени данъци			0	0		- над 1 година	0	0
Общо за раздел Б:			93	0	2	Задължения към финансови предприятия, в т.ч.:	0	0
В. ТЕКУЩИ (КРАТКОТРАЙНИ) АКТИВИ						- до 1 година	0	0
						- над 1 година	0	0
I. Материални запаси					3	Получени аванси, в т.ч.:	0	0
1 Суровини и материали	0	0				- до 1 година	0	0
2 Незавършено производство	0	0				- над 1 година	0	0
3 Продукция и стоки, в т.ч.:	0	0			4	Задължения към доставчици, в т.ч.:	0	0
- продукция	0	0				- до 1 година	0	0
- стоки	0	0				- над 1 година	0	0
4 Предоставени аванси	0	0			5	Задължения по полици, в т.ч.:	0	0
Общо за група I:			0	0		- до 1 година	0	0
II. Вземания						- над 1 година	0	0
1 Вземания от клиенти и доставчици, в т.ч.:	0	0			6	Задължения към предприятия от група, в т.ч.:	0	0
- над 1 година	0	0				- до 1 година	0	0
Вземания от предприятия от група, в т.ч.:	0	0				- над 1 година	0	0
- над 1 година	0	0			7	Задължения, свързани с асоциирани и смесени предприятия, в т.ч.:	0	0
3 Вземания, свързани с асоциирани и смесени предприятия, в т.ч.:	0	0				- до 1 година	0	0
4 Други вземания, в т.ч.:	0	0				- над 1 година	0	0
- над 1 година	0	0			8	Други задължения, в т.ч.:	0	0
Общо за група II:			0	0		- до 1 година	0	0
II. Инвестиции						- над 1 година	0	0
1 Акции и дялове в предприятия от група	0	0				към персонала, в т.ч.:	0	0
2 Изкупени собствени акции	0	0				- до 1 година	0	0
3 Други инвестиции	0	0				- над 1 година	0	0
Общо за група III:			0	0		осигурителни задължения, в т.ч.:	0	0
V. Парични средства, в т.ч.:	0	0				- до 1 година	0	0
- в брой	0	0				- над 1 година	0	0
- в безсрочни сметки (депозити)	0	0				данъчни задължения, в т.ч.:	0	0
Общо за група IV:			0	0		- до 1 година	0	0
Общо за раздел В:			0	0		- над 1 година	0	0
РАЗХОДИ ЗА БЪДЕЩИ ПЕРИОДИ			0	0	Общо за раздел В, в т.ч.:		0	0
						- до 1 година	0	0
						- над 1 година	0	0
					Г. ФИНАНСИРАНИЯ И ПРИХОДИ ЗА БЪДЕЩИ ПЕРИОДИ, в т.ч.:		0	0
						- финансирання	0	0
						- приходи за бъдещи периоди	0	0
МА НА АКТИВА (А+Б+В+Г)			93	0	СУМА НА ПАСИВА (А+Б+В+Г)		93	0

та:

Съставител:

Ръководител:

ОТЧЕТ ЗА ПАРИЧНИТЕ ПОТОЦИ ПО ПРЕКИЯ МЕТОД

СДСС ЕООД В ЛИКВИДАЦИЯ

на
адрес България, гр. ГАБРОВО, УЛ. Д-Р ИЛИЕВ ДЕТСКИЯ 1
за 01.01.2013 - 31.12.2013

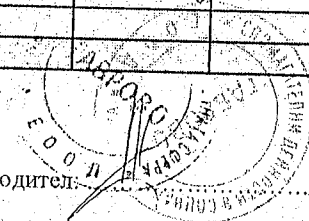
(хил. лева)

Наименование на паричните потоци	Текущ период			Предходен период		
	постъплени- ния	плащания	нетен поток	постъплени- ния	плащания	нетен поток
а	1	2	3	4	5	6
А. Парични потоци от основната дейност						
1 Парични потоци, свързани с търговски контрагенти	0	0	0	0	0	0
2 Парични потоци, свързани с краткосрочни финансови активи, държани за търговски цели	0	0	0	0	0	0
3 Парични потоци, свързани с трудови възнаграждения	0	0	0	0	0	0
4 Парични потоци, свързани с лихви, комисионни, дивиденди и други подобни	0	0	0	0	0	0
5 Парични потоци от положителни и отрицателни валутни курсови разлики	0	0	0	0	0	0
6 Плащания при разпределения на печалби	0	0	0	0	0	0
7 Платени и възстановени данъци върху печалбата	0	0	0	0	0	0
8 Други парични потоци от основната дейност	20	20	0	0	0	0
Всичко парични потоци от основната дейност	20	20	0	0	0	0
Б. Парични потоци от инвестиционната дейност						
1 Парични потоци, свързани с дълготрайни активи	0	0	0	0	0	0
2 Парични потоци, свързани с краткосрочни финансови активи	0	0	0	0	0	0
3 Парични потоци, свързани с лихви, комисионни, дивиденди и други подобни	0	0	0	0	0	0
4 Парични потоци от бизнескомбинации - придобивания	0	0	0	0	0	0
5 Парични потоци от положителни и отрицателни валутни курсови разлики	0	0	0	0	0	0
6 Други парични потоци от инвестиционната дейност	0	0	0	0	0	0
Всичко парични потоци от инвест. дейност (Б)	0	0	0	0	0	0
В. Парични потоци от финансовата дейност						
1 Парични потоци от емитиране и обратно придобиване на ценни книжа	0	0	0	0	0	0
2 Парични потоци от допълнителни вноски и връщането им на собствениците	0	0	0	0	0	0
3 Парични потоци, свързани с получени или предоставени заеми	0	0	0	0	0	0
4 Парични потоци от лихви, комисионни, дивиденди и други подобни	0	0	0	0	0	0
5 Плащания на задължения по лизингови договори	0	0	0	0	0	0
6 Парични потоци от положителни и отрицателни валутни курсови разлики	0	0	0	0	0	0
7 Други парични потоци от финансовата дейност	0	0	0	0	0	0
Всичко парични потоци от финансовата дейност (В)	0	0	0	0	0	0
Г. Изменение на паричните средства през периода (А+Б+В)	20	20	0	0	0	0
Д. Парични средства в началото на периода			0	0	0	0
Е. Парични средства в края на периода			0	0	0	0

Дата:

Съставител:

Ръководител:



ОТЧЕТ ЗА ПРИХОДИТЕ И РАЗХОДИТЕ

СДСС ЕООД В ЛИКВИДАЦИЯ

България, гр. ГАБРОВО, УЛ. Д-Р ИЛИЕВ ДЕТСКИЯ 1

01.01.2013 - 31.12.2013


на
адрес
за

Наименование на разходите		Сума (хил. лева)	
		текуща година	предходна година
а		1	2
1	Намаление на запасите от продукция и незавършено производство	0	0
2	Разходи за суровини, материали и външни услуги, в т.ч.:	0	0
	а) суровини и материали	0	0
	б) външни услуги	0	0
3	Разходи за персонала, в т.ч.:	0	0
	а) разходи за възнаграждения	0	0
	б) разходи за осигуровки, в т.ч.:	0	0
	- осигуровки, свързани с пенсии	0	0
4	Разходи за амортизации и обезценка, в т.ч.:	0	0
	а) разходи за амортизация и обезценка на дълготрайни материални и нематериални активи, в т.ч.:	0	0
	- разходи за амортизация	0	0
	- разходи от обезценка	0	0
	б) разходи от обезценка на текущи (краткотрайни) активи	0	0
5	Други разходи, в т.ч.:	15	0
	а) балансова стойност на продадените активи	15	0
	б) провизии	0	0
Общо разходи за оперативна дейност (1+2+3+4+5)		15	0
6	Разходи от обезценка на финансови активи, включително инвестициите, признати като текущи (краткосрочни) активи, в т.ч.:	0	0
	- отрицателни разлики от промяна на валутни курсове	0	0
7	Разходи за лихви и други финансови разходи, в т.ч.:	0	0
	а) разходи, свързани с предприятия от група	0	0
	б) отрицателни разлики от операции с финансови активи	0	0
Общо финансови разходи (6+7)		0	0
8	Печалба от обичайна дейност	0	0
9	Извънредни разходи	0	0
Общо разходи (1+2+3+4+5+6+7+9)		15	0
10	Счетоводна печалба (общо приходи - общо разходи)	0	0
11	Разходи за данъци от печалбата	0	0
12	Други данъци, алтернативни на корпоративния данък	0	0
13	Печалба (10 - 11 - 12)	0	0
Всичко (Общо разходи+11+12+13)		15	0
Наименование на приходите		Сума (хил. лева)	
		текуща година	предходна година
а		1	2
1	Нетни приходи от продажби, в т.ч.:	0	0
	а) продукция	0	0
	б) стоки	0	0
	в) услуги	0	0
2	Увеличение на запасите от продукция и незавършено производство	0	0
3	Разходи за придобиване на активи по стопански начин	0	0
4	Други приходи, в т.ч.:	8	0
	- приходи от финансиране	0	0
Общо приходи от оперативна дейност (1+2+3+4)		8	0
5	Приходи от участия в дъщерни, асоциирани и смесени предприятия, в т.ч.:	0	0
	- приходи от участия в предприятия от група	0	0
6	Приходи от други инвестиции и заеми, признати като нетекущи (дългосрочни) активи, в т.ч.:	0	0
	- приходи от предприятия от група	0	0
7	Други лихви и финансови приходи, в т.ч.:	0	0
	а) приходи от предприятия от група	0	0
	б) положителни разлики от операции с финансови активи	0	0
	в) положителни разлики от промяна на валутни курсове	0	0
Общо финансови приходи (5+6+7)		0	0
8	Загуба от обичайна дейност	7	0
9	Извънредни приходи	0	0
Общо приходи (1+2+3+4+5+6+7+9)		8	0
10	Счетоводна загуба (общо приходи - общо разходи)	7	0
11	Загуба (10 + ред 11 и 12 от раздел А)	7	0
Всичко (Общо приходи+11)		15	0

ата:

Съставител:

Ръководител:



ОТЧЕТ ЗА СОБСТВЕНИЯ КАПИТАЛ

СДС ЕООД В ЛИКВИДАЦИЯ

България, гр. ГАБОВО, УЛ.Д-Р ИЛИЕВ ДЕТСКИЯ 1

01.01.2013 - 31.12.2013

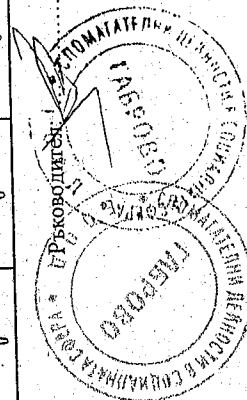
(хил. лева)

33

Показатели	Записан капитал	Премии от емисии	Резерв от последващи оценки	РЕЗЕРВИ						Финансов резултат от минали години		Текуща печалба/загуба	Общо собствен капитал
				Законови	Резерв, свързан с изкупени собствени акции	Резерв съгласно учредителен акт	Други резерви	Неразпределена печалба	Непокрита загуба				
а	1	2	3	4	5	6	7	8	9	10	11		
1. Салдо в началото на отчетния период	304	0	0	0	0	0	0	0	(72)	0	232		
2. Промени в счетоводната политика	0	0	0	0	0	0	0	0	0	0	0		
3. Грешки	0	0	0	0	0	0	0	0	0	0	0		
4. Салдо след промени в счетоводната политика и грешки	0	0	0	0	0	0	0	0	0	0	0		
5. Изменения за сметка на собствените, в т. ч.:	-16	0	0	0	0	0	0	0	0	0	(16)		
- увеличение	0	0	0	0	0	0	0	0	0	0	0		
- намаляване	16	0	0	0	0	0	0	0	0	0	16		
6. Финансов резултат за текущия период	0	0	0	0	0	0	0	0	0	0	0		
7. Разпределения на печалба, в т. ч.:	0	0	0	0	0	0	0	0	0	0	0		
- за дивиденди	0	0	0	0	0	0	0	0	56	0	112		
8. Покриване на загуба	56	0	0	0	0	0	0	0	0	0	0		
9. Последващи оценки на активи и пасиви	0	0	0	0	0	0	0	0	0	0	0		
- увеличение	0	0	0	0	0	0	0	0	0	0	0		
- намаляване	0	0	0	0	0	0	0	0	0	0	0		
10. Други изменения в собствения капитал	0	0	0	55	0	0	0	0	0	0	55		
11. Салдо към края на отчетния период	344	0	0	55	0	0	0	0	(16)	0	383		
12. Промени от преводи на годишни финансови отчети на предприятия в чужбина	0	0	0	0	0	0	0	0	0	0	0		
13. Собствен капитал към края на отчетния период (11 ± 12)	344	0	0	55	0	0	0	0	(16)	0	383		

Съставител:

Дата:



Справка за нетекущите (дълготрайни) активи
СДС ЕООД В ЛИКВИДАЦИЯ
 България, гр. ГАБРОВО, УЛ. РИЛИЕВ ДЕТСКИЯ 1

01.01.2013 - 31.12.2013

ПОКАЗАТЕЛИ	Отчетна стойност на нетекущите активи:				Последваща оценка			Преоценена стойност (4+5-6)	Амортизация				Последваща оценка		Преоценена амортизация в края на периода (11+12-13)	Балансова стойност в края на периода (7-14)
	В началото на периода	На постъпване през периода	На излизане през периода	В края на периода (1+2-3)	В края на периода (1+2-3)	Увеличение	Намаление		В началото на периода	Начислена през периода	Отписана през периода	В края на периода (8+9-10)	Увеличение	Намаление		
I. Нематериални активи	1	2	3	4	5	6	7		8	9	10	11	12	13	14	15
1. Продукти от развойна дейност	0	0	0	0	0	0	0		0	0	0	0	0	0	0	
2. Концесии, патенти, лицензи, търговски марки, програмни продукти и други подобни права и активи	0	0	0	0	0	0	0		0	0	0	0	0	0	0	
3. Търговска репутация	0	0	0	0	0	0	0		0	0	0	0	0	0	0	
4. Предоставени аванси и нематериални активи в процес на изграждане	0	0	0	0	0	0	0		0	0	0	0	0	0	0	
Общо за група I:	0	0	0	0	0	0	0		0	0	0	0	0	0	0	
II. Дълготрайни материални активи																
1. Земи и сгради, в т.ч.:	93	0	0	93	0	0	0	93	0	0	0	0	0	0	0	93
- земи	0	0	0	0	0	0	0	0	0	0	0	0	0	0	0	0
- сгради	93	0	0	93	0	0	0	93	0	0	0	0	0	0	0	93
2. Машина, производствено оборудване и апаратура	14	0	14	0	0	0	0	0	0	0	0	0	0	0	0	0
3. Съоръжения и други	2	0	2	0	0	0	0	0	0	0	0	0	0	0	0	0
4. Предоставени аванси и дълготрайни материални активи в процес на изграждане	0	16	16	0	0	0	0	0	0	0	0	0	0	0	0	0
Общо за група II:	109	16	32	93	0	0	0	93	0	0	0	0	0	0	0	93
III. Дългосрочни финансови активи																
1. Акции и дялове в предприятия от група	0	0	0	0	0	0	0	0	0	0	0	0	0	0	0	0
2. Предоставени заеми на предприятия от група	0	0	0	0	0	0	0	0	0	0	0	0	0	0	0	0
3. Акции и дялове в асоциирани и смесени предприятия	0	0	0	0	0	0	0	0	0	0	0	0	0	0	0	0
4. Предоставени заеми, свързани с асоциирани и смесени предприятия	0	0	0	0	0	0	0	0	0	0	0	0	0	0	0	0
5. Дългосрочни инвестиции	0	0	0	0	0	0	0	0	0	0	0	0	0	0	0	0
6. Други заеми	0	0	0	0	0	0	0	0	0	0	0	0	0	0	0	0
7. Изкупени собствени акции	0	0	0	0	0	0	0	0	0	0	0	0	0	0	0	0
Общо за група III:	0	0	0	0	0	0	0	0	0	0	0	0	0	0	0	0
IV. Отсрочени данъци																
Общо нетекущи (дълготрайни) активи (I + II + III + IV):	109	16	32	93	0	0	0	93	0	0	0	0	0	0	0	93

Дата:

